

令和元年度決算の概要

学校法人宮崎学園の令和元年度決算の概要をお知らせします。

財産目録，収支計算書，貸借対照表，事業報告書，監事の監査報告書を各学校の事務室及びホームページで閲覧することができます。

計算書類の様式は、学校法人会計基準の一部を改正する省令（平成 25 年 4 月 22 日文部科学省令第 15 号）に基づき、作成しています。

1. 資金収支計算書

「資金収支決算書」は会計年度の諸活動に対応するすべての資金の収入および支出の内容を明らかにするものである。

令和元年度資金収支計算書

収入の部

(単位 千円)

科 目	予 算	決 算	予算差異	前年差(R1-H30)
学生生徒等納付金収入	1,654,953	1,619,578	35,375	30,257
手数料収入	19,785	19,960	△ 175	△ 3,720
寄付金収入	10,199	8,652	1,547	762
補助金収入	734,033	771,438	△ 37,405	2,322
資産売却収入	0	1,086,400	△ 1,086,400	△ 979,956
付随事業・収益事業収入	59,688	84,082	△ 24,394	3,426
受取利息・配当金収入	38,225	38,470	△ 245	10,643
雑収入	51,308	44,690	6,618	△ 9,686
前受金収入	414,345	383,629	30,716	△ 20,139
その他の収入	191,821	226,028	△ 34,207	△ 18,414
資金収入調整勘定	△ 439,387	△ 459,397	20,010	△ 3,174
前年度繰越支払資金	2,948,166	3,094,814		898,353
収入の部合計	5,683,136	6,918,344	△ 1,235,208	△ 89,326

支出の部

科 目	予 算	決 算	差 異	前年差(R1-H30)
人件費支出	1,484,096	1,495,798	△ 11,702	21,128
教育研究経費支出	495,150	467,258	27,892	38,405
管理経費支出	223,479	213,648	9,831	△ 3,962
借入金等利息支出	1,625	1,625	0	1,625
借入金等返済支出	50,000	50,000	0	0
施設関係支出	61,931	88,443	△ 26,512	49,781
設備関係支出	62,934	47,365	15,569	508
資産運用支出	300,000	300,000	0	△ 1,142,291
その他の支出	243,311	280,888	△ 37,577	△ 31,032
〔予備費〕	13,000	0	13,000	0
資金支出調整勘定	△ 44,320	△ 95,037	50,717	3,002
翌年度繰越支払資金	2,791,930	4,068,355	△ 1,276,425	973,541
支出の部合計	5,683,136	6,918,344	△ 1,235,208	△ 89,294

<内容の要点>

各項目の詳細は下記のとおりであるが今年度決算における「翌年度繰越支払資金」（来年度に繰越す資金）は昨年度より 9 億 7 千 3 百万円増加して 40 億 6 千 8 百万円となりました。

- ①「学生生徒等納付金収入」は学生・生徒数が増加したため昨年度と比較して全体で 3 千万円増加した。
- ②「補助金収入」は昨年度と比較して大学・短大の補助金が 3 千 5 百万円減ったが、幼児教育の無償化対象となった園児の保育料が補助金収入に振り替わったため幼稚園の補助金収入が 3 千 8 百万円増えた。全体で 2 百万円の増加となった。
- ③「資産売却収入」は昨年度と比較してマイナスの 9 億 7 千 9 百万円であった。これは昨年度の債券売却が約 20 億円、今年度の債券売却が約 10 億円だったためである。
- ④「人件費」は昨年度と比較して 2 千 1 百万円のプラス。これは、退職金支出が 8 百万円増加したことも影響している。
- ⑤「教育研究経費支出」は昨年度と比較して 3 千 8 百万円増加したが、これは「奨学金」支出が 3 千 1 百万円増加（大学+16 百万円、短大+7 百万円、高校+10 百万円）したことが影響している。
- ⑥「施設関係支出」は昨年度と比較して 4 千 9 百万円増加した。理由は高校の空調工事の年次計画を前倒しで実施したためである。。
- ⑦「資産運用支出」が昨年度と比較して 11 億 4 千 2 百万円減少した。これは、前年約 14 億 4 千万円の有価証券を購入したが、今年度は 3 億円の購入であったためである。

③今年度の主な施設・設備（百万円単位で表示）

○宮崎国際大学

2 号館空調工事 1 千 6 百万円、教室間仕切り工事 9 百万円、校用車更新 3 百万円

○宮崎学園中学校・高等学校

南校舎北棟附属棟空調設備改修工事 4 千 7 百万円

高校マイクロバス・高校ハイエース購入 7 百万円

○短大附属みどり幼稚園

園児バス更新 6 百万円

○短大附属清武みどり幼稚園

ホール空調更新 3 百万円、教室改装（満 3 歳児用）3 百万円

（2）活動区分資金収支計算書

「活動区分資金収支計算書」は資金収支計算書を「教育活動」、「施設整備等活動」、「その他の活動」に区分し、活動ごとの資金の流れを明らかにしている。企業会計のキャッシュフロー計算書と同様のものである。

令和元年度活動区分資金収支計算書

(単位 千円)

		科目	金額	
教育活動による資金収支	収入	学生生徒等納付金収入	1,619,578	
		手数料収入	19,960	
		特別寄付金収入	2,985	
		一般寄付金収入	3,600	
		経常費等補助金収入	768,855	
		付随事業収入	84,082	
		雑収入	44,690	
		教育活動資金収入計	2,543,750	
	支出	人件費支出	1,495,798	
		教育研究経費支出	467,258	
		管理経費支出	213,648	
		教育活動資金支出計	2,176,704	
			差引	367,046
		調整勘定等	△66,277	
		教育活動資金収支差額	300,769	
施設整備等活動による資金収支	科目		金額	
	収入	施設設備寄付金収入	2,067	
		施設設備補助金収入	2,583	
		施設設備売却収入	1,192	
		施設整備等活動資金収入計	5,843	
	支出	施設関係支出	88,443	
		設備関係支出	47,365	
		施設整備等活動資金支出計	135,808	
			差引	△129,966
			調整勘定等	28,653
		施設整備等活動資金収支差額	△101,313	
小計 (教育活動資金収支差額+施設整備等活動資金収支差額)			199,456	
その他の活動による資金収支	科目		金額	
	収入	有価証券売却収入	1,085,208	
		敷金戻り収入	210	
		預託金回収収入	13	
		預り金受入収入	180,642	
		小計	1,266,073	
		受取利息・配当金収入	38,470	
		その他の活動資金収入計	1,304,542	
	支出	借入金等返済支出	50,000	
		有価証券購入支出	300,000	
		預り金支払支出	177,398	
		仮払金支払支出	330	
		預託金支出	64	
		小計	527,792	
		その他の活動資金支出計	529,417	
			差引	775,125
		調整勘定等	△1,041	
		その他の活動資金収支差額	774,084	
支払資金の増減額 (小計+その他の活動資金収支差額)			973,540	
前年度繰越支払資金			3,094,814	
翌年度繰越支払資金			4,068,355	

<内容の要点>

「教育活動による収支差額」はプラス 3 億円、「施設整備等活動による収支差額」はマイナス 1 億 1 百万円であり、その差額はプラス 1 億 9 千 9 百万円である。施設整備の資金は教育活動の資金で賄われている。

- ① 「その他の活動による収支差額」はプラスの 7 億 7 千 4 百万円であった。
- ② 「翌年度繰越支払資金」は 40 億 6 千 8 百万円であり前年度から 9 億 7 千 3 百万円増加した。

(3) 事業活動収支計算書

事業活動収支計算書は、年度の事業活動収入と事業活動支出を対比して、経常的な収支差額を算出するとともに臨時的な収支差額を算出する。企業会計でいえば損益計算書に当たる。また基本金組入後の収支の均衡も表している。

令和元年度事業活動収支計算書

(単位 千円)

科 目		予 算	決 算	差 異	前年差 (R1-H30)
教育活動収支	事業活動収入の部				
	学生生徒等納付金	1,654,953	1,619,578	35,375	30,257
	手数料	19,785	19,960	△ 175	△ 3,720
	寄付金	10,199	6,684	3,515	△ 1,241
	経常費等補助金	730,733	768,855	△ 38,122	4,437
	付随事業収入	59,688	84,082	△ 24,394	3,426
	雑収入	63,413	53,881	9,532	△ 9,530
	教育活動収入計	2,538,771	2,553,039	△ 14,268	23,629
	事業活動支出の部	予 算	決 算	差 異	前年差 (R1-H30)
	人件費	1,489,884	1,487,700	2,184	16,430
	教育研究経費	803,450	751,466	51,984	15,697
	管理経費	252,324	242,945	9,379	△ 2,847
	徴収不能額等	746	1,637	△ 891	△ 479
	教育活動支出計	2,546,404	2,483,748	62,656	28,801
教育活動収支差額	△ 7,633	69,291	△ 76,924	△ 5,172	
教育活動外収支	事業活動収入の部	予 算	決 算	差 異	前年差 (R1-H30)
	受取利息・配当金	38,225	38,676	△ 451	10,686
	その他の教育活動外収入	0	0	0	0
	教育活動外収入計	38,225	38,676	△ 451	10,686
	事業活動支出の部	予 算	決 算	差 異	前年差 (R1-H30)
	借入金等利息	1,625	1,625	0	1,625
	その他の教育活動外支出	0	0	0	0
	教育活動外支出計	1,625	1,625	0	1,625
教育活動外収支差額	36,600	37,051	△ 451	9,061	
経常収支差額		28,967	106,342	△ 77,375	3,889

特別収支	事業活動収入の部	予 算	決 算	差 異	前年差 (R1-H30)
	資産売却差額	0	91,244	△91,244	△5,612
	その他の特別収入	3,300	11,084	△7,784	1,740
	特別収入計	3,300	102,329	△99,029	△3,870
	事業活動支出の部	予 算	決 算	差 異	前年差 (R1-H30)
	資産処分差額	1,750	20,619	△18,869	15,817
	その他の特別支出	0	0	0	0
	特別支出計	1,750	20,619	△18,869	15,817
	特別収支差額	1,550	81,710	△80,160	△19,688
	[予備費]	(0) 13,000		13,000	0
基本金組入前当年度収支差額	17,517	188,052	△170,535	△15,799	
基本金組入額合計	△39,280	△45,138	5,858	137,650	
当年度収支差額	△21,763	142,914	△164,677	121,851	
前年度繰越収支差額	△1,382,504	△1,270,933	△111,571	136,108	
基本金取崩額	0	5,798	△5,798	△109,248	
翌年度繰越収支差額	△1,404,267	△1,122,221	△282,046	148,712	

(参考)

事業活動収入計	2,580,296	2,694,044	△113,748	30,445
事業活動支出計	2,562,779	2,505,992	56,787	46,244

※前記の資金収支計算書と共通の科目があるので、事業活動収支計算書特有のものについて説明する。

<内容の要点>

前年度と比較すると学生生徒数が増加し学生生徒納付金が3千万円増えたが、退職金を含んだ人件費が1千6百万円増加し、教育研究経費も1千5百万円増加した。しかし、仕組債の利息1千万円増加し、国債の売却益等も昨年並みの9千万円あったことから前年度並みの収益を維持した。

- ①「経常収支差額」(企業会計における経常利益)は1億6百万円。予算比プラス7千7百万円。前年比プラス3百万円。2年連続黒字となった。
- ②「基本金組入前当年度収支差額」(企業会計における当期利益)1億8千8百万円。予算比プラスの1億7千万円。前年比マイナス1千5百万円であった。有価証券売却益等あり6年連続の黒字となった。
- ③「当年度収支差額」は1億4千2百万円。予算比プラス1億6千4百万円、前年比プラス1億2千1百万円であった。2年連続黒字となった。
- ④「翌年度繰越収支差額」はマイナス11億2千2百万円。前年度より1億4千8百万円マイナスが縮小した。

(4) 貸借対照表

貸借対照表は、3月末日時点における財産の状況(資産、負債、純資産等)を明らかにするものである。

令和元年度貸借対照表

(単位 千円)

資産の部			
科目	本年度末	前年度末	増 減
固定資産	8,952,348	9,839,102	△886,753
有形固定資産	5,988,933	6,171,673	△182,740
土地	1,513,674	1,514,087	△413
建物	3,461,262	3,611,957	△150,695
構築物	274,312	291,056	△16,744
教育研究用機器備品	211,531	234,744	△23,213
管理用機器備品	15,882	17,284	△1,402
図書	490,530	493,037	△2,507
車両	21,742	9,508	12,234
特定資産	0	0	0
その他の固定資産	2,963,416	3,667,428	△704,013
電話加入権	2,315	2,315	0
教育研究用ソフトウェア	13,805	18,388	△4,584
管理用ソフトウェア	0	0	0
有価証券	2,946,369	3,645,640	△699,270
敷金	765	975	△210
預託金	161	110	51
流動資産	4,141,537	3,154,565	986,973
現金預金	4,068,355	3,094,814	973,540
未収入金	53,851	44,834	9,017
貯蔵品	4,025	3,922	103
販売用品	1,075	1,266	△191
前払金	13,901	9,728	4,173
仮払金	330	0	330
資産の部合計	13,093,886	12,993,666	100,220
負債の部			
科目	本年度末	前年度末	増 減
固定負債	559,655	626,706	△67,051
長期借入金	250,000	300,000	△50,000
退職給与引当金	309,655	326,706	△17,051
流動負債	570,573	591,354	△20,781
短期借入金	50,000	50,000	0
未払金	85,309	89,194	△3,885
前受金	383,629	403,768	△20,140
預り金	51,636	48,392	3,244
負債の部合計	1,130,228	1,218,060	△87,832
純資産の部			
科目	本年度末	前年度末	増 減
基本金	13,085,879	13,046,538	39,340
第1号基本金	12,913,879	12,874,538	39,340
第4号基本金	172,000	172,000	0
繰越収支差額	△1,122,221	△1,270,933	148,712
翌年度繰越収支差額	△1,122,221	△1,270,933	148,712
純資産の部合計	11,963,658	11,775,606	188,052
負債及び純資産の部合計	13,093,886	12,993,666	100,220

※減価償却額の累計額の累計 6,929,774,050 円

<内容の要点>

資産の部は固定資産が減価償却の進行、有価証券の売却等により減少したが、現金預金が増加したことでプラス1億円、負債の部は借入金の返済、退職給与引当金の減少等で8千7百万円マイナス。よって純資産が1億8千8百万円増加して119億6千3百万円となった。

- ①災害復旧工事のため大学・短大駐車場土地を県に売却したため、「土地」が41万円減少した。
- ②大学校用車、高校マイクロバス、高校ハイエース、みどり幼稚園園児バスの合計4台購入したため「車両」が1千2百万円増加した。
- ③「有価証券」は売却と購入の差額6億9千9百万円が減少した。
- ④「長期借入金」は返済により5千万円減少した。
- ⑤基本金組入により「第1号基本金」が3千9百万円増加した。

(5) 主要財務比率

比率	算式 (×100)	平成27年度	平成28年度	平成29年度	平成30年度	令和元年度
人件費比率	人件費	60.1%	61.6%	61.0%	57.5%	57.4%
	経常収入	(53.7%)	(53.6%)	(53.8%)	(53.0%)	
人件費依存率 (除く認定こども園)	人件費	92.8%	92.5%	86.7%	79.1%	81.6%
	学生生徒等納付金	(73.0%)	(72.8%)	(71.9%)	(70.9%)	
教育研究経費比率	教育研究経費	26.1%	29.9%	30.3%	29.0%	29.0%
	経常収入	(33.2%)	(33.0%)	(33.3%)	(33.4%)	
管理経費比率	管理経費	9.0%	10.6%	9.1%	9.4%	9.4%
	経常収入	(9.3%)	(9.0%)	(8.8%)	(8.8%)	
事業活動収支差額比率	基本金組入前当年度収支差額	19.2%	30.2%	7.8%	7.0%	7.0%
	事業活動収入	(4.7%)	(4.9%)	(4.9%)	(4.6%)	

※ () 内は日本私立学校振興・共済事業団調査による医歯系法人を除く大学法人平均値を示している。

「人件費依存率」については、幼児教育の無償化で対象園児の保育料が補助金収入に振り替わったことから「人件費依存率」計算に必要な「学生生徒等納付金」が正確に算出できないため、当法人の幼保連携型認定こども園である2園については、分母・分子ともに除外して算出している。

(6) 経年推移

①資金収支計算書の推移

(単位 千円)

科 目		平成27年度	平成28年度	平成29年度	平成30年度	令和元年度
収入の部	学生生徒等納付金収入	1,466,289	1,431,739	1,500,008	1,589,321	1,619,578
	手 数 料 収 入	20,916	21,517	22,296	23,680	19,960
	寄 付 金 収 入	20,149	3,598	3,421	7,890	8,652
	補 助 金 収 入	1,121,414	903,892	783,143	769,116	771,438
	資 産 売 却 収 入	18,834	2,565,104	1,238,271	2,066,356	1,086,400
	付随事業・収益事業収入	86,721	71,705	64,195	80,656	84,082
	受取利息・配当金収入	53,669	25,689	25,885	27,827	38,470
	雑 収 入	73,001	55,375	54,867	54,376	44,690
	借 入 金 等 収 入	400,000	0	0	0	0
	前 受 金 収 入	383,388	414,050	409,273	403,768	383,629
	そ の 他 の 収 入	763,294	1,169,861	366,062	244,441	226,028
	資金収入調整勘定	△ 876,985	△ 573,672	△ 487,966	△ 456,223	△ 459,397
	前年度繰越支払資金	1,245,114	1,496,416	4,523,523	2,196,461	3,094,814
	収 入 の 部 合 計	4,775,804	7,585,274	8,502,978	7,007,669	6,918,344
支出の部	人 件 費 支 出	1,469,897	1,457,744	1,477,457	1,474,700	1,495,798
	教育研究経費支出	404,136	431,625	435,484	428,854	467,258
	管 理 経 費 支 出	179,029	216,507	191,733	217,610	213,648
	借入金等利息支出	0	0	0	0	1,625
	借入金等返済支出	0	0	0	50,000	50,000
	施 設 関 係 支 出	997,772	596,443	92,359	38,662	88,443
	設 備 関 係 支 出	146,464	80,607	59,981	46,857	47,365
	資 産 運 用 支 出	0	0	3,963,522	1,442,291	300,000
	そ の 他 の 支 出	236,974	326,670	224,263	311,920	280,888
	資金支出調整勘定	△ 154,884	△ 47,845	△ 138,282	△ 98,039	△ 95,037
	翌年度繰越支払資金	1,496,416	4,523,523	2,196,461	3,094,814	4,068,355
支 出 の 部 合 計	4,775,804	7,585,274	8,502,978	7,007,669	6,918,344	

②事業活動収支計算書の推移

(単位 千円)

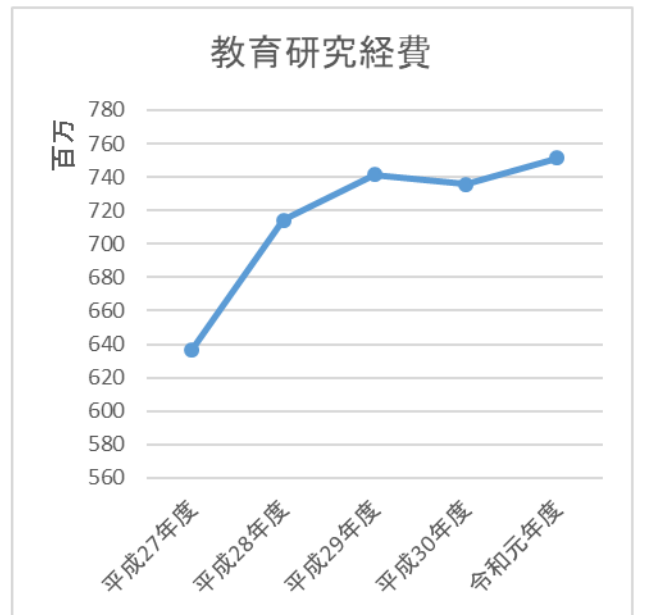
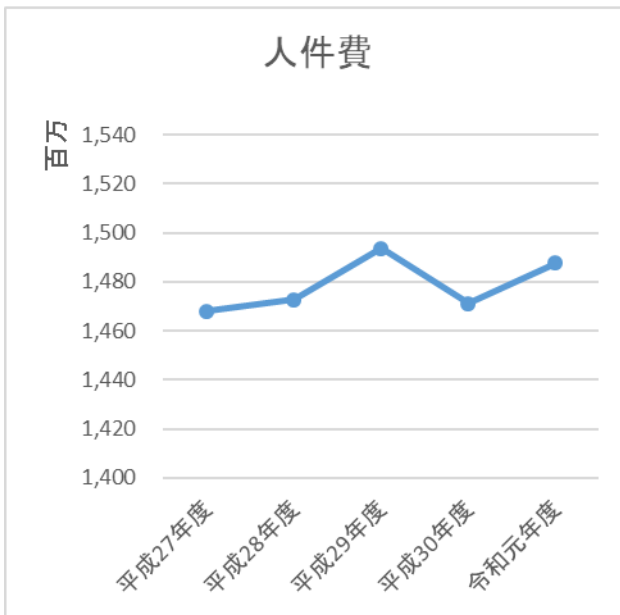
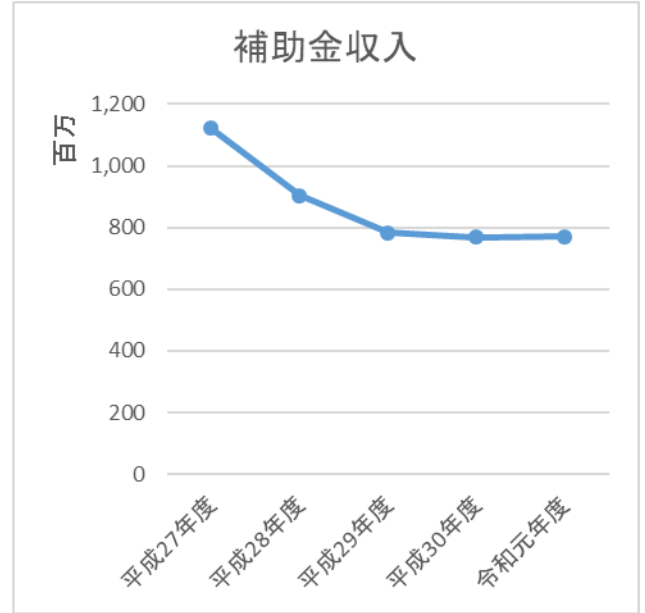
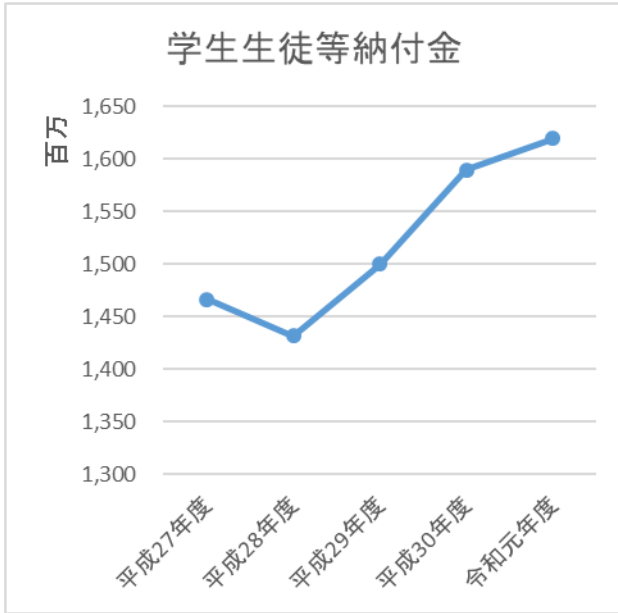
		科目	平成27年度	平成28年度	平成29年度	平成30年度	令和元年度
教育活動収支	事業活動収入の部	学生生徒等納付金	1,466,289	1,431,739	1,500,008	1,589,321	1,619,578
		手数料	20,916	21,517	22,296	23,680	19,960
		寄付金	20,298	2,639	2,490	7,925	6,684
		経常費補助金	704,716	765,830	762,196	764,418	768,855
		付随事業収入	86,721	71,705	64,195	80,656	84,082
		雑収入	89,520	71,063	71,652	63,410	53,881
		教育活動収入計	2,388,460	2,364,493	2,422,837	2,529,410	2,553,039
		科目					
	事業活動支出の部	人件費	1,467,949	1,472,836	1,493,699	1,471,270	1,487,700
		教育研究経費	636,722	714,193	741,513	735,769	751,466
管理経費		219,032	252,843	224,043	245,792	242,945	
徴収不能額等		3,226	292	369	2,116	1,637	
教育活動支出計		2,326,929	2,440,164	2,459,624	2,454,947	2,483,748	
教育活動収支差額		61,531	△ 75,671	△ 36,787	74,463	69,291	
教育活動外収支	事業活動収入の部	科目					
		受取利息・配当金	55,440	26,457	26,047	27,990	38,676
		その他の教育活動外収入	0	0	0	0	0
		教育活動外収入計	55,440	26,457	26,047	27,990	38,676
	事業活動支出の部	科目					
		借入金等利息	0	0	0	0	1,625
		その他の教育活動外支出	0	0	0	0	0
		教育活動外支出計	0	0	0	0	1,625
	教育活動外収支差額		55,440	26,457	26,047	27,990	37,051
	経常収支差額		116,971	△ 49,214	△ 10,740	102,453	106,342
特別収支	事業活動収入の部	科目					
		資産売却差額	18,834	1,011,812	205,433	96,855	91,244
		その他の特別収入	421,912	141,996	27,003	9,344	11,084
		特別収入計	440,746	1,153,808	232,436	106,199	102,329
	事業活動支出の部	科目					
		資産処分差額	4,634	34,915	12,827	4,802	20,619
		その他の特別支出	0	0	0	0	0
		特別支出計	4,634	34,915	12,827	4,802	20,619
	特別収支差額		436,112	1,118,893	219,609	101,397	81,710
	基本金組入前当年度収支差額		553,083	1,069,679	208,869	203,850	188,052
基本金組入額合計		△ 460,032	△ 383,337	△ 251,876	△ 182,788	△ 45,138	
当年度収支差額		93,051	686,342	△ 43,007	21,062	142,914	
前年度繰越収支差額		△ 3,033,349	△ 2,828,916	△ 1,552,611	△ 1,407,041	△ 1,270,933	
基本金取崩額		111,382	589,963	188,577	115,046	5,798	
翌年度繰越収支差額		△ 2,828,916	△ 1,552,611	△ 1,407,041	△ 1,270,933	△ 1,122,221	
(参考)							
事業活動収入計		2,884,646	3,544,758	2,681,320	2,663,599	2,693,666	
事業活動支出計		2,331,563	2,475,079	2,472,451	2,459,749	2,505,614	

③貸借対照表の推移

(単位 千円)

資産の部					
科目	平成27年度	平成28年度	平成29年度	平成30年度	令和元年度
固定資産	9,610,769	7,877,124	10,616,065	9,839,101	8,952,348
有形固定資産	6,303,087	6,629,195	6,420,967	6,171,673	5,988,933
土地	1,514,087	1,514,087	1,514,087	1,514,087	1,513,674
建物	3,805,597	4,001,992	3,828,577	3,611,957	3,461,262
構築物	216,846	334,872	312,175	291,056	274,312
教育研究用機器備品	262,728	278,563	255,584	234,744	211,531
管理用機器備品	10,187	11,192	12,426	17,284	15,882
図書	472,301	479,249	485,878	493,037	490,530
車両	6,495	9,240	12,240	9,508	21,742
建設仮勘定	14,846	0	0	0	0
特定資産	508,058	0	0	0	0
第2号基本金引当特定資産	508,058	0	0	0	0
その他の固定資産	2,799,624	1,247,929	4,195,098	3,667,428	2,963,416
電話加入権	2,315	2,315	2,315	2,315	2,315
教育研究用ソフトウェア	469	1,639	18,985	18,388	13,805
管理用ソフトウェア	585	222	27	0	0
有価証券	2,794,364	1,241,841	4,172,686	3,645,640	2,946,369
敷金	1,808	1,808	975	975	765
預託金	83	104	110	110	161
流動資産	1,992,709	4,728,318	2,283,822	3,154,565	4,141,537
現金預金	1,496,416	4,523,523	2,196,461	3,094,815	4,068,355
未収入金	480,728	189,601	73,546	44,834	53,851
貯蔵品	7,314	6,572	4,008	3,922	4,025
販売用品	988	1,021	963	1,266	1,075
前払金	7,263	7,601	8,844	9,728	13,901
仮払金	0	0	0	0	330
資産の部合計	11,603,478	12,605,442	12,899,887	12,993,666	13,093,885
負債の部					
科目	平成27年度	平成28年度	平成29年度	平成30年度	令和元年度
固定負債	736,853	739,714	689,171	626,706	559,655
長期借入金	400,000	400,000	350,000	300,000	250,000
退職給与引当金	336,853	339,714	339,171	326,706	309,655
流動負債	573,417	502,841	638,961	591,354	570,573
短期借入金	0	0	50,000	50,000	50,000
未払金	148,678	40,582	130,681	89,194	85,309
前受金	383,389	414,049	409,273	403,768	383,629
預り金	41,350	48,210	49,007	48,392	51,636
負債の部合計	1,310,270	1,242,555	1,328,132	1,218,060	1,130,228
純資産の部					
科目	平成27年度	平成28年度	平成29年度	平成30年度	令和元年度
基本金	13,122,124	12,915,498	12,978,796	13,046,538	13,085,879
第1号基本金	12,384,066	12,749,498	12,806,796	12,874,538	12,913,879
第2号基本金	508,058	0	0	0	0
第4号基本金	230,000	166,000	172,000	172,000	172,000
繰越収支差額	△ 2,828,916	△ 1,552,611	△ 1,407,041	△ 1,270,932	△ 1,122,221
翌年度繰越収支差額	△ 2,828,916	△ 1,552,611	△ 1,407,041	△ 1,270,932	△ 1,122,221
純資産の部合計	10,293,208	11,362,887	11,571,755	11,775,606	11,963,658
負債及び純資産の部合計	11,603,478	12,605,442	12,899,887	12,993,666	13,093,886

(7) 主要項目のグラフ



以上